



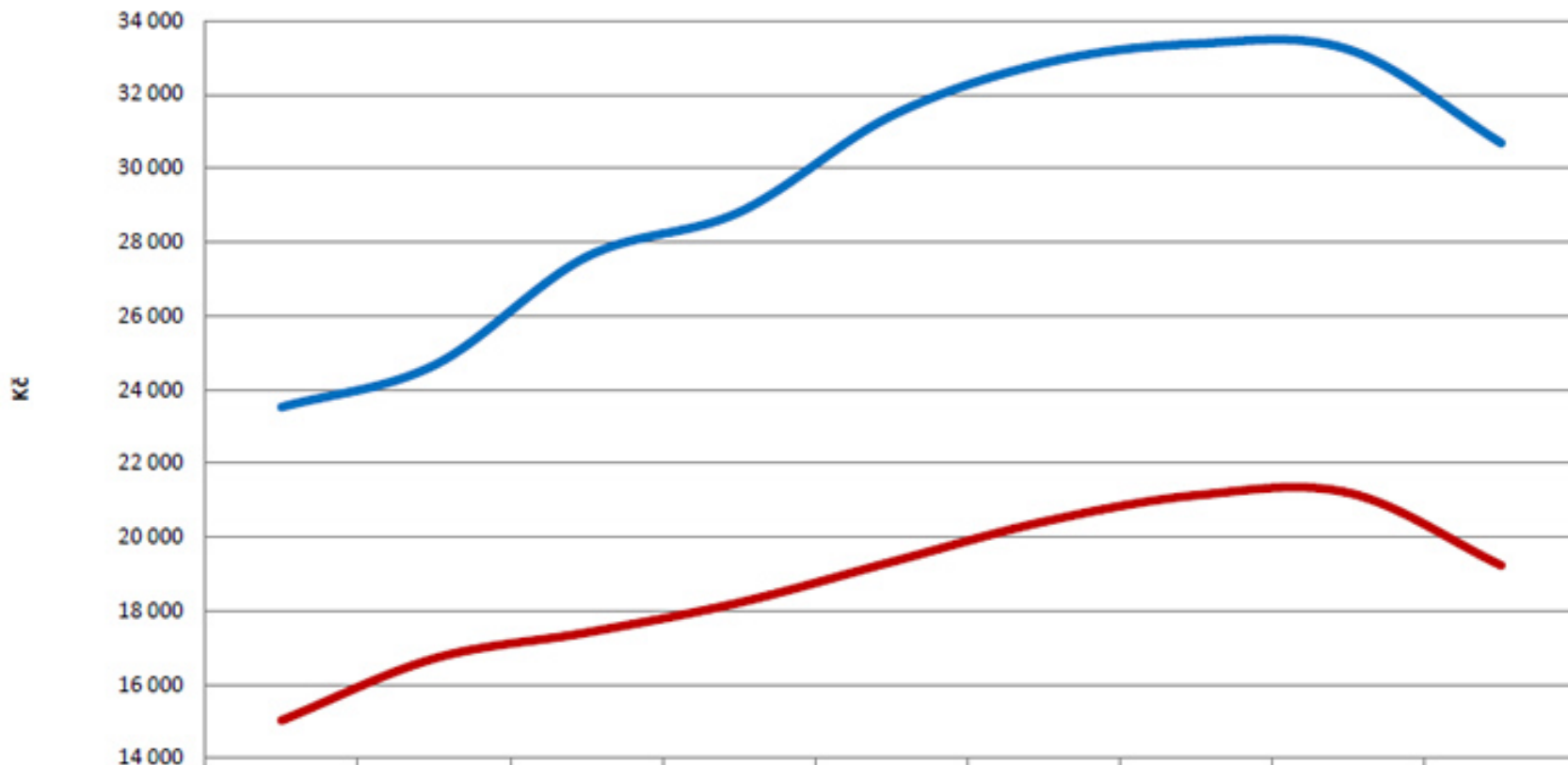
MINISTERSTVO VNITRA
ČESKÉ REPUBLIKY

Mzdy policistů a hasičů v roce 2011

Radek John
ministr vnitra



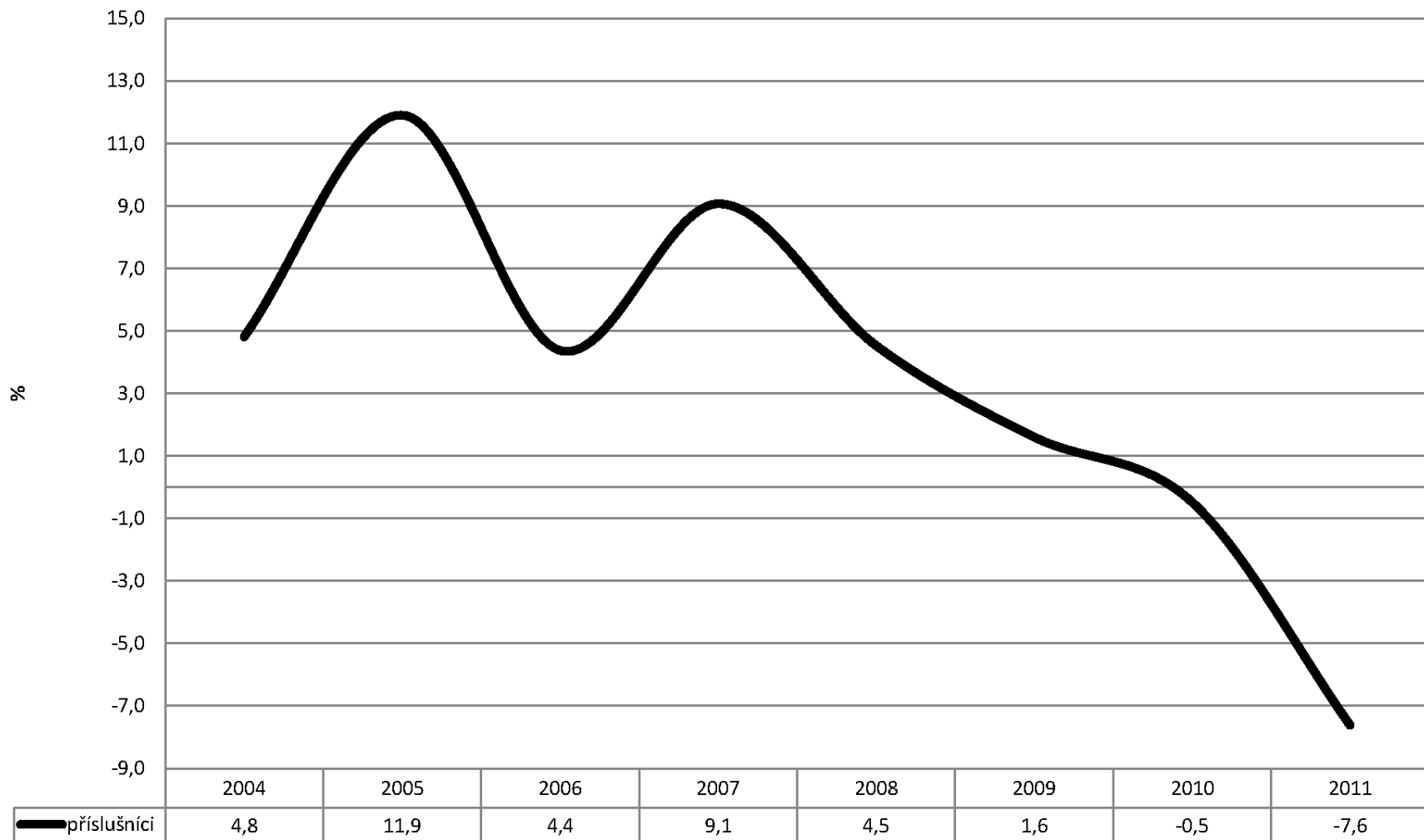
Vývoj průměrného měsíčního hrubého příjmu v Policii ČR v letech 2003 - 2011




	2003	2004	2005	2006	2007	2008	2009	2010	2011
— příslušníci	23 522	24 656	27 593	28 802	31 415	32 840	33 369	33 210	30 680
— zaměstnanci	15 030	16 705	17 408	18 219	19 323	20 414	21 128	21 195	19 230

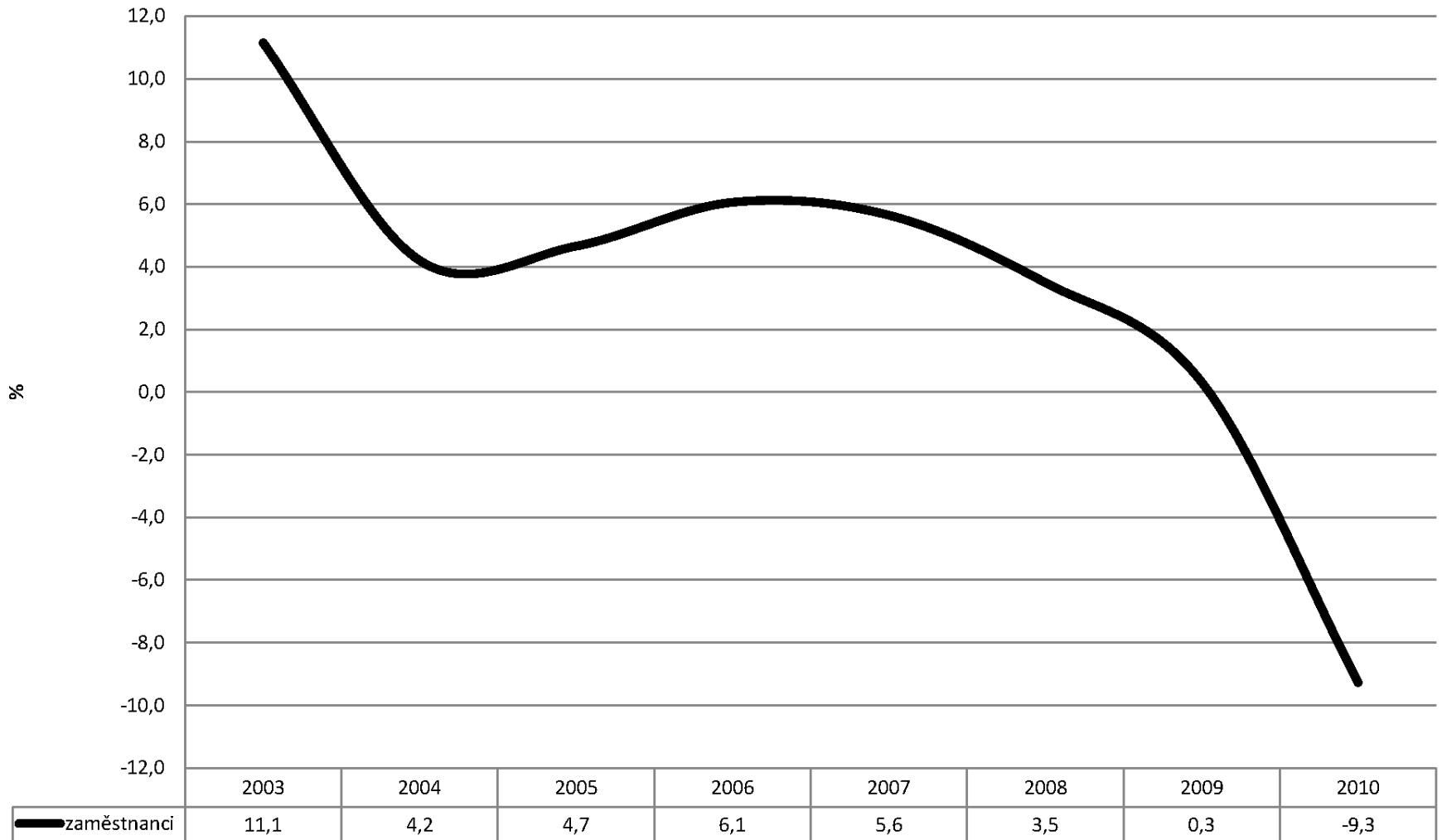


Meziroční pohyb skutečně dosaženého průměrného hrubého měsíčního příjmu policistů proti předešlému roku v letech 2004-2011





Meziroční pohyb skutečně dosaženého průměrného hrubého měsíčního příjmu zaměstnanců policie proti předešlému roku v letech 2004-2011





Platy Policie ČR

KOZ	Útvar	Průměr měsíčně Kč	průměr R1 2010	pokles %
4100	KŘP StČK	29 900	32 300	-7,4
4200	KŘP JČK	29 150	31 470	-7,4
4300	KŘP PLK	29 150	31 140	-6,4
4400	KŘP ÚLK	29 150	31 470	-7,4
4500	KŘP KHK	29 150	31 460	-7,3
4600	KŘP JmK	29 260	31 121	-6,0
4700	KŘP MSK	29 250	31 470	-7,1
4800	KŘP HMP	32 020	34 500	-7,2
4900	KŘP KVK	29 150	31 195	-6,6
5000	KŘP LBK	29 150	31 257	-6,7
5100	KŘP PBK	29 150	31 549	-7,6
5200	KŘP Kvy	29 150	30 290	-3,8
5300	KŘP ZLK	29 150	31 060	-6,1
5400	KŘP OLK	29 150	31 060	-6,1
	<i>KŘP celkem</i>	29 776	31 961	-6,8
	<i>PP + ÚCP celkem</i>	37 436	40 245	-7,0
	<i>Policie ČR celkem</i>	30 680	32 840	-6,6



Mzdové prostředky – HZS ČR

	2011	2010	ROZDÍL V TIS. KČ	ROZDÍL V %
hl.m.Prahy	354 137	388 698	-34 561	-8,9
Středočeský	394 242	438 474	-44 232	-10,1
Jihočeský	258 927	285 860	-26 933	-9,4
Plzeňský	235 156	261 182	-26 026	-10,0
Karlovarský	104 229	116 382	-12 153	-10,4
Ústecký	279 772	310 257	-30 485	-9,8
Liberecký	141 898	159 223	-17 325	-10,9
Královéhradecký	175 543	196 191	-20 648	-10,5
Pardubický	156 891	174 634	-17 743	-10,2
Vysočina	206 993	230 006	-23 013	-10,0
Jihomoravský	321 099	355 900	-34 801	-9,8
Olomoucký	204 436	228 663	-24 227	-10,6
Moravskoslezský	350 355	396 712	-46 357	-11,7
Zlínský	157 622	175 678	-18 056	-10,3
- rezerva 1%-na mimořádné události	33 750	0	33 750	
HZS krajů celkem	3 375 050	3 717 860	-342 810	-9,2
průměrný měsíční plat příslušníka HZS	30840	33923	-3083	-9,1